









A massa corrida é indicada para o nivelamento de superfícies internas, como paredes de salas, quartos, cozinhas e outros. Não deve ser utilizada em áreas externas ou em contato com água. É um produto de fácil aplicação e secagem rápida, e pode ser utilizado em superfícies de reboco, concreto, gesso e fibrocimento. Antes de aplicar a massa corrida, é importante preparar a superfície, removendo qualquer sujeira, poeira ou gordura. Em seguida, aplique uma camada fina de massa corrida, com uma espátula ou desempenadeira. Espere a secagem completa da primeira camada antes de aplicar a segunda. Após a secagem da última camada de massa corrida, é necessário lixar a superfície para obter um acabamento uniforme. Em seguida, a parede está pronta para receber a tinta.

**Densidade:** 1,65 – 1,75 g/cm<sup>3</sup>

 Tipos de Substrato	 Diluição	 Aplicação	 Demãos	 Secagem	 Embalagem/Rendimento
Reboco, concreto, fibrocimento, gesso, drywall.	<b>Pronto Uso</b>  Se necessário, poderá acrescentar até 3% de água limpa filtrada.	Desempenadeira de aço inoxidável ou Celuloide para aplicação de massas.	1 a 3	<b>Ao toque:</b> 1 hora <b>Entre demãos:</b> 3 horas <b>Final:</b> 6 horas  As condições climáticas podem interferir na secagem.	<b>Rendimento com 3 demãos</b>  Pote (1,5 Kg): até 4,5 m <sup>2</sup> Galão (6 Kg): até 18 m <sup>2</sup> Balde (16 Kg): até 48 m <sup>2</sup> Balde (25 Kg): até 75 m <sup>2</sup>  <b>Rendimento teórico:</b> 3m <sup>2</sup> por quilo por demão.

**Aplicação do produto:** Aplicar a primeira demão espalhando o produto e também removendo o excesso do substrato utilizando desempenadeira de aço inox ou celuloide para aplicação de massas. Deixar secar por no mínimo 3 horas entre as demãos. Lixar com lixa fina removendo possíveis sobras ou rebarbas da aplicação, eliminar todo pó com pano umedecido em água antes de cada demão. Na última demão, usando o mesmo procedimento das primeiras demãos conferir o acabamento.

**Dica:** Para obter um acabamento perfeito, é importante aplicar a massa corrida em camadas finas. Se a superfície apresentar imperfeições profundas, é necessário aplicar uma camada de reboco antes da massa corrida. Para facilitar a lixação, é recomendado utilizar uma lixa com grão fino.

**Preparação da Superfície:** Qualquer superfície a ser pintada deve estar limpa, seca, lixada, sem poeira, livre de gordura ou graxa, ferrugem, resto de pintura velha, brilho e etc. Antes de iniciar a pintura, observe todas as orientações necessárias abaixo:

- **Reboco Novo:** Deve ter 30 dias de secagem para cura total. Aplicar selador acrílico da Magicolor. Em até 7 dias depois de aplicado o selador não foi feito a aplicação do acabamento é necessário aplicar um fundo preparador da Magicolor, pois pode ter calcinação na superfície do selador, pois o mesmo não pode ficar exposto por mais que 7 dias.
- **Concreto Novo:** Deve ter 30 dias de secagem para cura total. Aplicar fundo preparador da Magicolor.
- **Repintura:** Aplicar fundo preparador da Magicolor.
- **Imperfeições:** Rasas: Corrigir com massa acrílica (externo) ou massa corrida (interna) da Magicolor. Profundas: Corrigir com reboco e aguardar 30 dias a secagem e cura total. Partes Mofadas devem lavar com uma solução de água sanitária na proporção 1:1, enxaguar e aguardar secagem.
- **Partes soltas, mal aderidas ou calcinadas:** Lixar ou raspar e aplicar fundo preparador da Magicolor.
- **Manchas de Gordura ou Graxa:** Lavar com uma solução de água e detergente, enxaguar e aguardar a secagem.
- **Azulejos e Superfícies com Brilho:** Lixar com lixa fina e fazer uma limpeza com ácido muriático para queimar o brilho, aguardar a secagem e aplicar um fundo de aderência eco Magicolor.

**Composição Química:** Resina acrílica, pigmentos isentos de metais pesados, cargas minerais, aditivos, bactericidas, fungicidas, espessantes e água.

**Recomendações:** Manter a embalagem fechada fora do alcance de crianças, animais domésticos e fontes de calor. Armazenar em local coberto, fresco, seco, ventilado. Manter o ambiente ventilado durante a aplicação e secagem. Utilizar equipamentos de segurança individual (EPIs). Em caso de contato com os olhos ou a pele, lava-os com água em abundância. Em caso de ingestão acidental, não provoque vômito e consulte um médico imediatamente levando o rótulo ou embalagem do produto. Emergências médicas (24 horas): CEATOX – Centro de Assistência Toxicológica: 0800-722-6001.

**Ficou com alguma dúvida?** Fale com a nossa equipe de Serviço de Atendimento ao Consumidor (SAC) e guarde sempre a nota fiscal de seu produto para facilitar o atendimento. Lembre-se: O produto depois de aberto, sobras e restos de produto armazenados podem sofrer alteração de desempenho principalmente quando for diluído.

Acesse nosso site: [www.magicolor.com.br](http://www.magicolor.com.br)