









O Epóxi Base Água é a escolha perfeita para quem busca uma tinta de alta qualidade, resistência, com baixo odor e pode ser usada em diversas superfícies. Isso o torna uma opção mais segura e agradável para o uso em ambientes internos e externos. De fácil aplicação pode ser usado em diversas superfícies, como madeira, metal, alumínio e PVC, pisos, entre outras.

**Cores:** Branco N9,5; Cinza Claro N6,5; Cinza Médio N5; Cinza Escuro N3,5; Preto N1; Amarelo Segurança 5Y8/12; Azul Segurança 2,5PB4/10; Laranja Segurança 2,5YR6/14; Verde Segurança 10GY6/6; Vermelho Segurança M5R4/14

**Densidade:** 1,25 – 1,45 g/cm<sup>3</sup>

**Tipo de Acabamento:** Brilhante.

 Tipos de Substrato	 Diluição	 Aplicação	 Demãos	 Secagem	 Embalagem/Rendimento
Madeira, Metal, Alumínio e PVC, pisos e outros objetos.	10% a 20%  Usar água limpa.	Rolo de Lã ou de Espuma, pincel, trincha, pistola de pintura ou airless.	2 a 3	<b>Ao toque:</b> 1 hora <b>Entre demãos:</b> 4 horas <b>Final:</b> 72 horas  As condições climáticas podem interferir na secagem.	<b>Rendimento com 3 demãos</b>  Galão (3,6 Lts): até 18 m <sup>2</sup> Balde (10 Lts): até 50 m <sup>2</sup> Balde (16 Lts): até 80 m <sup>2</sup>  <b>Rendimento teórico:</b> 15m <sup>2</sup> por quilo por demão.

**Aplicação do produto:** Aplicar a primeira demão de acordo com a diluição e ferramenta utilizada para realizar o trabalho. Aguardar o tempo de secagem entre demãos, e aplicar a segunda e terceira demãos respeitando o intervalo entre elas. Até 72 horas depois de aplicado, pingos de chuva podem provocar manchas.

**Dica:** Misturar bem o produto antes e durante a aplicação. Evite aplicar o produto em dias chuvosos, com ventos fortes, temperatura abaixo de 10°C e/ou umidade superior a 90%. Evite retoques após a secagem do produto. Não interrompa a aplicação no meio da superfície. Cores intensas expostas aos raios do sol, poderão sofrer alterações na cor devido aos raios ultravioletas e demais situações climáticas.

**Preparação da Superfície:** Qualquer superfície a ser pintada deve estar limpa, seca, lixada, sem poeira, livre de gordura ou graxa, ferrugem, resto de pintura velha, brilho e etc. Antes de iniciar a pintura, observe todas as orientações necessárias abaixo:

- **Reboco Novo:** Deve ter 30 dias de secagem para cura total. Aplicar selador acrílico da Magicolor. Em até 7 dias depois de aplicado o selador não foi feito a aplicação do acabamento é necessário aplicar um fundo preparador da Magicolor, pois pode ter calcinação na superfície do selador, pois o mesmo não pode ficar exposto por mais que 7 dias.
- **Concreto Novo:** Deve ter 30 dias de secagem para cura total. Aplicar fundo preparador da Magicolor.
- **Repintura:** Aplicar fundo preparador da Magicolor.
- **Imperfeições:** Rasas: Corrigir com massa acrílica (externo) ou massa corrida (interna) da Magicolor. Profundas: Corrigir com reboco e aguardar 30 dias a secagem e cura total. Partes Mofadas devem lavar com uma solução de água sanitária na proporção 1:1, enxaguar e aguardar secagem.
- **Partes soltas, mal aderidas ou calcinadas:** Lixar ou raspar e aplicar fundo preparador da Magicolor.
- **Manchas de Gordura ou Graxa:** Lavar com uma solução de água e detergente, enxaguar e aguardar a secagem.
- **Azulejos e Superfícies com Brilho:** Lixar com lixa fina e fazer uma limpeza com ácido muriático para queimar o brilho, aguardar a secagem e aplicar um fundo de aderência eco Magicolor.

**Composição Química:** Resina acrílica, pigmentos isentos de metais pesados, cargas minerais, aditivos, bactericidas, fungicidas, espessantes e água.

**Recomendações:** Manter a embalagem fechada fora do alcance de crianças, animais domésticos e fontes de calor. Armazenar em local coberto, fresco, seco, ventilado. Manter o ambiente ventilado durante a aplicação e secagem. Utilizar equipamentos de segurança individual (EPIs). Em caso de contato com os olhos ou a pele, lava-los com água em abundância. Em caso de ingestão acidental, não provoque vômito e consulte um médico imediatamente levando o rótulo ou embalagem do produto. Emergências médicas (24 horas): CEATOX – Centro de Assistência Toxicológica: 0800-722-6001.

**Ficou com alguma dúvida?** Fale com a nossa equipe de Serviço de Atendimento ao Consumidor (SAC) e guarde sempre a nota fiscal de seu produto para facilitar o atendimento. Lembre-se: O produto depois de aberto, sobras e restos de produto armazenados podem sofrer alteração de desempenho principalmente quando for diluído.

Accesse nosso site: [www.magicolor.com.br](http://www.magicolor.com.br)