






Ideal para quem gosta de ambientes intensos, requintados e criativos, o cimento queimado Magicolor proporciona uma proteção hidro-repelente com um efeito de cimento manchado e rústico. De fácil aplicação, o produto pode ser utilizado em **ambientes externos e internos** como alvenaria, fibrocimento, massa corrida, massa acrílica, gesso, drywall e outras, lembrando que em superfícies com brilho é recomendado lixar e limpar bem, depois aplicar um fundo de aderência eco da Magicolor.

**Cores:** Tradicional, Crômio, Elefante, Concreto, Camurça, Rose Gold e Base para dosar.

**Densidade:** 1,65 – 1,75 g/cm<sup>3</sup>

**Tipo de Acabamento:** Fosco e Rústico

 Tipos de Substrato	 Diluição	 Aplicação	 Demãos	 Secagem	 Embalagem/Rendimento
Reboco, concreto, fibrocimento, massa corrida, gesso, drywall ou repintura.	<b>Pronto Uso</b>  Se necessário, poderá acrescentar até 3% de água limpa filtrada.	Desempenadeira de aço inoxidável com cantos arredondados ou Celuloide para aplicação de massas.	1 a 3	<b>Ao toque:</b> 1 hora <b>Entre demãos:</b> 6 horas <b>Final:</b> 24 horas  As condições climáticas podem interferir na secagem.	<b>Rendimento com 3 demãos</b>  Pote (1,5 Kg): até 3 m <sup>2</sup> Galão (6 Kg): até 10 m <sup>2</sup> Balde (16 Kg): até 27 m <sup>2</sup> Balde (25 Kg): até 42 m <sup>2</sup>  <b>Rendimento teórico:</b> 5m <sup>2</sup> por quilo por demão.

**Aplicação do produto:** Aplicar a primeira demão espalhando o produto e também removendo o excesso do substrato utilizando desempenadeira de aço inox próprio para aplicação de efeitos decorativos ou celuloide para aplicação de massas. Se já houver uma demão de tinta na mesma cor você pode espalhar e ir formando os desenhos conforme desejado, em formas de meia lua ou em diagonais. Deixar secar por no mínimo 6 horas entre as demãos. Lixar com lixa fina removendo possíveis sobras ou rebarbas da aplicação, eliminar todo pó com pano umedecido em água antes de cada demão. Na última demão, usando o mesmo procedimento das primeiras demãos conferir o acabamento do desenho conforme desejado, não lixar na última demão, ao menos que queira um acabamento mais fino e se for feito o lixamento na última demão recomendamos aplicar uma Resina Multiuso da Magicolor como acabamento ou Cera de Carnaúba Magicolor. Até 72 horas depois de aplicado, pingos de chuva podem provocar manchas.

**Dica:** Se a cor de fundo já estiver na mesma cor do efeito o rendimento aumenta consideravelmente. Temos o Acrílico Standard Fosco Magicolor que pode ser usado como primeira demão. Evite aplicar em dias chuvosos, com umidade superior a 90%, e com sol incidindo diretamente sobre a superfície que está sendo aplicado. Nunca interrompa a aplicação no meio da superfície.

**Preparação da Superfície:** Qualquer superfície a ser pintada deve estar limpa, seca, lixada, sem poeira, livre de gordura ou graxa, ferrugem, resto de pintura velha, brilho e etc. Antes de iniciar a pintura, observe todas as orientações necessárias abaixo:

- **Reboco Novo:** Deve ter 30 dias de secagem para cura total. Aplicar selador acrílico da Magicolor. Em até 7 dias depois de aplicado o selador não foi feito a aplicação do acabamento é necessário aplicar um fundo preparador da Magicolor, pois pode ter calcinação na superfície do selador, pois o mesmo não pode ficar exposto por mais que 7 dias.
- **Concreto Novo:** Deve ter 30 dias de secagem para cura total. Aplicar fundo preparador da Magicolor.
- **Repintura:** Aplicar fundo preparador da Magicolor.
- **Imperfeições:** Rasas: Corrigir com massa acrílica (externo) ou massa corrida (interna) da Magicolor. Profundas: Corrigir com reboco e aguardar 30 dias a secagem e cura total. Partes Mofadas devem lavar com uma solução de água sanitária na proporção 1:1, enxaguar e aguardar secagem.
- **Partes soltas, mal aderidas ou calcinadas:** Lixar ou raspar e aplicar fundo preparador da Magicolor.
- **Manchas de Gordura ou Graxa:** Lavar com uma solução de água e detergente, enxaguar e aguardar a secagem.
- **Azulejos e Superfícies com Brilho:** Lixar com lixa fina e fazer uma limpeza com ácido muriático para queimar o brilho, aguardar a secagem e aplicar um fundo de aderência eco Magicolor.

**Composição Química:** Resina acrílica, pigmentos isentos de metais pesados, cargas minerais, aditivos, bactericidas, fungicidas, espessantes e água.

**Recomendações:** Manter a embalagem fechada fora do alcance de crianças, animais domésticos e fontes de calor. Armazenar em local coberto, fresco, seco, ventilado. Manter o ambiente ventilado durante a aplicação e secagem. Utilizar equipamentos de segurança individual (EPIs). Em caso de contato com os olhos ou a pele, lava-los com água em abundância. Em caso de ingestão acidental, não provoque vômito e consulte um médico imediatamente levando o rótulo ou embalagem do produto. Emergências médicas (24 horas): CEATOX – Centro de Assistência Toxicológica: 0800-722-6001.

**Ficou com alguma dúvida?** Fale com a nossa equipe de Serviço de Atendimento ao Consumidor (SAC) e guarde sempre a nota fiscal de seu produto para facilitar o atendimento. Lembre-se: O produto depois de aberto, sobras e restos de produto armazenados podem sofrer alteração de desempenho principalmente quando for diluído.

Accesse nosso site: [www.magicolor.com.br](http://www.magicolor.com.br)